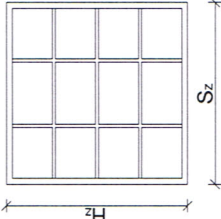
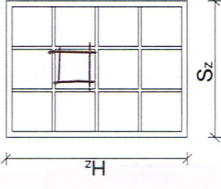
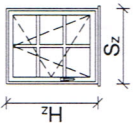
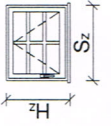





OZNACZENIE	O1	O2	O3	O4
SCHEMAT				
WYMIARY ZEWNĘTRZNE $S_z \times H_z$	2365x2335	1765x2335	965x1135	765x735
WYMIARY W ŚWIEŁLE OTWORU $S_o \times H_o$	2400x2400	1800x2400	1000x1200	800x800
WYSOKOŚĆ PARAPETU [m]	0.00	0.00	1.20	1.60
ILOŚĆ SZTUK	2	3	2	2
UWAGI	<ol style="list-style-type: none"><li>Kolor: strona zewnętrzna brązowy (RAL 8002 - uzgodnić z Inwestorem); strona wewnętrzna biały</li><li>Profil 5-komorowy z nieplastifikowanego PCV zakwalifikowany do materiałów niepalnych</li><li>Uszczelnienie podwójne z EPDM zapewniające pozostawienie okucia w strzale suchej</li><li>Okapnik rynnowy</li><li>Współczynnik infiltracji powietrza „a” okna nierozszczelnionego - <math>0.5 &lt; a &lt; 1.0</math></li><li>Systemowy profil podparapetowy umożliwiający szczelne zamontowanie parapetu wewnętrznego i zewnętrznego</li><li>Okucie obwiedniowe z funkcją mikrowentylacji</li><li>Minimum 2 tygłe antywyważeniowe w narożnikach skrzydeł</li><li>Klamka położona w 1/3 wysokości skrzydła</li><li>Elementy umożliwiający regulację skrzydła w trzech osiach położenia</li><li>Ośmiopunktowa regulacja docisku skrzydła</li><li>Blockada błędnego położenia kłamek</li><li>Blockada obrotu kłamek wymuszająca prawidłową obsługę okna, polegającą na płynnym przechodzeniu skrzydła z położenia otwartego do zamkniętego</li><li>Współczynnik izolacyjności akustycznej okna o min. <math>R_{w} &lt; -31</math> dB</li><li>Szyba FLOAT 4x16Arx4</li><li>Współczynnik przenikania ciepła <math>U_{k} &lt; 1,1</math> W/m<sup>2</sup>K</li><li>Okna <b>O1</b>, <b>O2</b> wykonane jako stałe (nieotwierane). Okna <b>O4</b> wyposażać w dodatkowy mechanizm umożliwiający ich otwieranie z poziomu posadzki</li></ol>			

UWAGA! WYMIARY OKIEN SPRAWDZIĆ I ZWERYFIKOWAĆ NA BUDOWIE

18. Dwa z okien z zaznaczonym na rysunku polem, obwiedzionym cienką kreską, wyposażone w otwierane okienko do obsługi kasy i dyspozytorni

<b>W&amp;P studio</b> Autorska Pracownia Architektoniczna <b>WOJCIECH JERZY ARCZYŃSKI</b> 88-100 Inowrocław, ul. Wojska Polskiego 9/4 tel. 0-52-352-67-60; fax 0-52-352-67-61; kom. 0-602-319-034;			
INWESTOR:	Miejskie Przedsiębiorstwo Komunikacyjne Spółka z o.o. w Inowrocławiu, ul. Wawrzyniaka 33	RODZAJ OPRACOWANIA	
TEMAT:	PB - BUDYNEK ZAKŁADOWEJ DYSPOZYTORNI 88-100 INOWROCLAW, ul. Wawrzyniaka 33 (działka nr 1/5)	P.B.	
FUNKCJA	NAZWISKO I IMIĘ	PODPIS	DATA
PROJEKTANT	WOJCIECH ARCZYŃSKI MGR INŻ. ARCH. KPOIA 0159 Upr. proj. nr UAN-KZ.721021587 Wydane przez Wojewódz. Bydgoskiego w specjalności architektonicznej bez ograniczeń		15.12.2014
ASYSTENT PROJ.	WOJCIECH BROMBOSZCZ INŻ. ARCH.		15.12.2014
SPRAWDZIŁ	DOROTA RUBIK-SALACIŃSKA MGR INŻ. ARCH. KPOIA 0104 Upr. proj. nr ABIT-II-7131-4/2000 Wydane przez Wojewódz. Bydgoskiego w specjalności architektonicznej bez ograniczeń		15.12.2014
KIER. PRACOWNI	WOJCIECH ARCZYŃSKI MGR INŻ. ARCH.		15.12.2014
		BRANŻA	SKALA
		Architektura	1:100
		NR ZLECENIA	NR RYS.
			A/08